

SEKTÖREL DEĞERLENDİRME HAVACILIK



 **HALKYATIRIM**

halkyatirim.com.tr | 444 42 55

Türkiye Havaçılık Sektörü

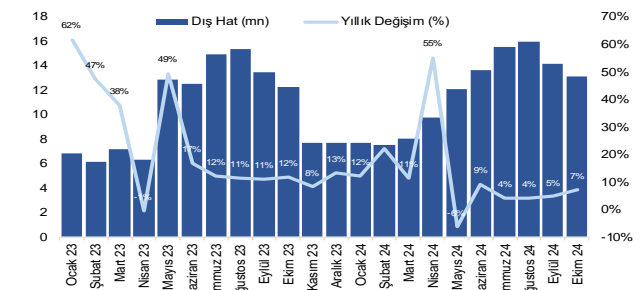
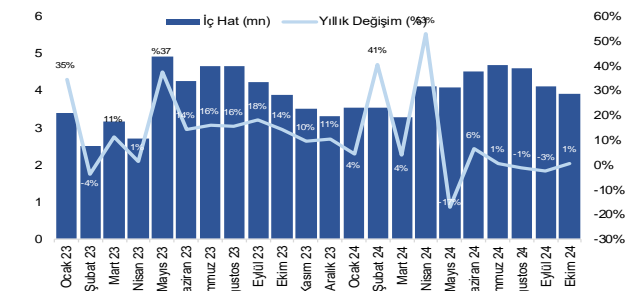
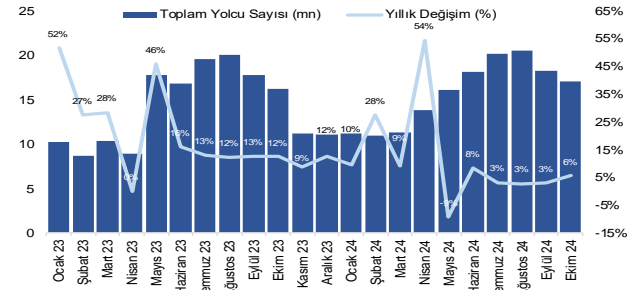
- Devlet Hava Meydanları İşletmesi (DHMI) Genel Müdürlüğü'nün 2024 yılı Ekim ayına ilişkin açıkladığı havayolu istatistiklerinde iki kere sayılan iç hat yolcu sayısına göre düzeltilmiş veriler doğrultusunda, hizmet alan toplam yolcu sayısı 17,1 milyon ile yıllık bazda %5,5 artış gösterdi. Dış hat yolcu sayısı 13,2 milyon yolcu ile yıllık bazda %7,1 artış gösterirken, iç hat yolcu sayısı %0,6 sınırlı artış ile 3,9 milyona yükseldi. Taşınan toplam yük tonajı ise (kargo+posta+bagaj) 450,1 bin ton ile yıllık bazda %8,7 artış gösterdi.
- Kümülatif olarak incelediğimizde yılın on ayında toplam yolcu sayısı 157,7 milyon ile yıllık bazda %7,8 artış gösterdi. Dış hat tarafında yolcu sayısı %8,8 artış ile 117,3 milyona ulaştı. İç hat yolcu sayısı ise 40,4 milyon ile yıllık bazda %5,2 artış kaydetti.
- Havalimanı bazında bakıldığında İstanbul Havalimanı Ekim ayında yıllık %4,2 artış ile 6,2 milyon yolcuya hizmet verdi. Sabiha Gökçen %6,9 artışla 2,7 milyon, Esenboğa %3,7 düşüşle 641 bin yolcuya hizmet sağladı. Antalya ve İzmir'de ise yolcu trafiği sırasıyla %6,5 ve %12 artış gösterdi.
- İç hat yolcu sayısında iki aylık gerilemenin ardından Ekim'de hafif iyileşme görüyoruz. Dış hat yolcu büyümesi de son üç ayın ardından en hızlı artışını gösterdi. Dış hat yolcu sayısındaki artışta turizm merkezlerindeki havalimanlarının etkisi hissedildi. Yolcu trafiğindeki güçlü artış ve yük tonajındaki olumlu seyrin etkisiyle Ekim ayı verilerini 'pozitif' olarak yorumluyoruz.

Yolcu Sayısı	Ekim 24	Ekim 23	Yıllık Değişim
İç Hatlar*	3.907.177	3.883.174	0,6%
Dış Hatlar	13.161.534	12.292.077	7,1%
Toplam	17.068.711	16.175.251	5,5%
Yolcu Sayısı	Oca-Ekim 24	Oca-Ekim 23	Yıllık Değişim
İç Hatlar*	40.381.941	38.375.385	5,2%
Dış Hatlar	117.347.735	107.883.218	8,8%
Toplam	157.729.676	146.258.603	7,8%
Havalimanı	Ekim 24	Ekim 23	Yıllık Değişim
İstanbul	6.150.070	5.902.353	4,2%
Sabiha Gökçen	2.678.638	2.506.084	6,9%
Esenboğa	640.949	665.348	-3,7%
Antalya	4.314.701	4.053.028	6,5%
İzmir	772.568	689.980	12,0%

Hisse Kodu	THYAO	PGSUS	TAVHL
Cari Fiyat (TL)	290,3	240,1	243,0
Tavsiye	AL	-	-
12 Aylık Hedef Fiyat (TL)	428,00	-	-
52H En Yüksek (TL)	332,0	260,0	294,8
52H En Düşük (TL)	221,6	130,5	100,0
Piyasa Değeri (mn TL)	398.475	120.600	88.931
Piyasa Değeri (mn USD)	11.630	3.520	2.596
Halka Açıklık Oranı (%)	50,0%	43,0%	48,0%
Endeks Payı (BIST100)	7,7%	2,0%	1,7%
3A Hacim (mn TL)	7.027	1.568	465
Relatif Performans (%)			
S1A	4,5	2,6	6,7
YBB	1,8	46,3	83,6

Kaynak: DHMI, Finnet, HLY Araştırma

*DHMI tarafından iki kere sayılan iç hatlar yolcu sayısına göre düzeltilmiştir.



Analist: Kerem Demirtaş

KDemirtas@halkyatirim.com.tr

İstanbul: +902165478745



Halk Yatırım Araştırma



Halkyatirimarastirma@halkyatirim.com.tr



+90 216 285 09 00

Halk Yatırım Araştırma

İlknur TURHAN

Müdür
Perakende, Cam, Çimento, GYO, Mobilya,
GıdaITurhan@halkyatirim.com.tr
+90 216 547 81 85

Ayşegül BAYRAM

Yönetmen
Strateji, Telekom, Madencilik, Savunma,
Yazılım, Teknoloji, Enerji, Tarım,
Mühendislik - TaahhütABayram@halkyatirim.com.tr
+90 216 547 87 30

Yasin SARIHAN

Uzman
Otomotiv, Dayanıklı Tüketim, Gıda &
İçecek, EnerjiYSarihan@halkyatirim.com.tr
+90 216 547 87 26

Kerem DEMİRTAŞ

Uzman
HavacılıkKDemirtas@halkyatirim.com.tr
+90 216 547 87 45

Mücahid YILDIRIM

Uzman Yardımcısı
Piyasalar ve Stratejimucahidy@halkyatirim.com.tr
+90 216 547 81 70

ÇEKİNCE

Bu rapor ve yorumlardaki yazılar, bilgiler ve grafikler yalnızca bilgi edinilmesi amacıyla derlenmiştir. Burada yer alan yatırım bilgi, yorum ve tavsiyeleri yatırım danışmanlığı kapsamında değildir. Yatırım danışmanlığı hizmeti, yetkili kuruluşlar tarafından kişilerin risk ve getiri tercihleri dikkate alınarak kişiye özel, imzalanacak yatırım danışmanlığı sözleşmesi çerçevesinde sunulmaktadır. Burada yer alan yorum ve tavsiyeler ise genel niteliktedir. Bu tavsiyeler mali durumunuz ile risk ve getiri tercihlerinize uygun olmayabilir. Bu nedenle, sadece burada yer alan bilgilere dayanılarak yatırım kararı verilmesi beklentilerinize uygun sonuçlar doğurmayabilir.

Halk Yatırım, bu bilgilerin doğru, eksiksiz ve değişmez olduğunu garanti etmez, bilgi eksikliği ve yanlışlığından hiçbir şekilde sorumlu tutulamaz. Raporda yer alan ifadeler, hiçbir şekilde alış veya satış teklifi olarak değerlendirilemez. Halk Yatırım'ın rapordaki bilgiler dolayısıyla ortaya çıkabilecek doğrudan ve dolaylı kazanç ve zararlarla ilgili herhangi bir sorumluluğu yoktur.

Bu ileti 05 Kasım 2014 tarih ve 29166 sayılı Resmi Gazetede yayınlanan ve 01 Mayıs 2015 tarihinde yürürlüğü giren "Elektronik Ticaretin Düzenlenmesi Hakkında" çıkan kanunun 2.Maddesi c bendinde belirtilen Ticari Elektronik ileti kapsamında değildir.

